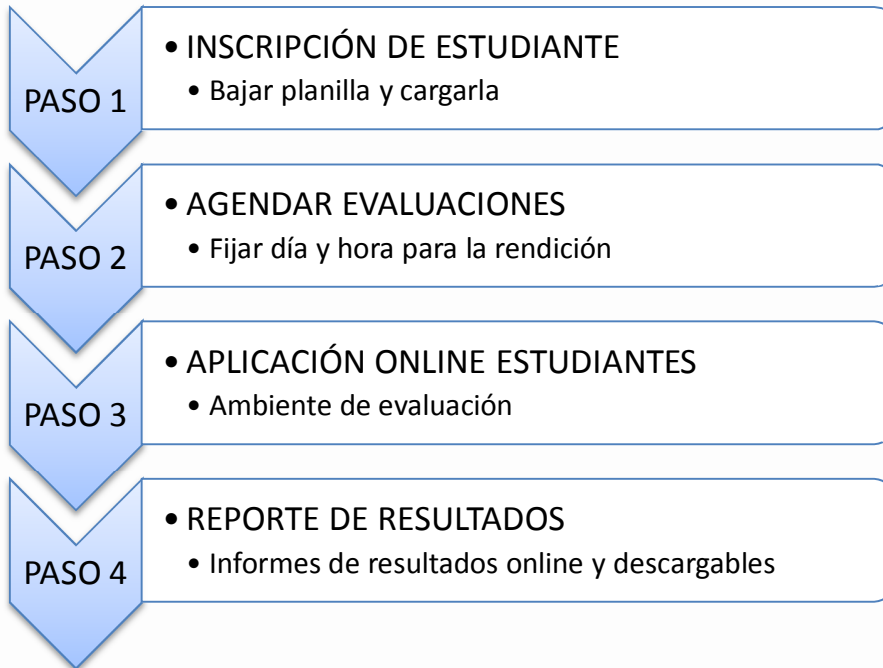


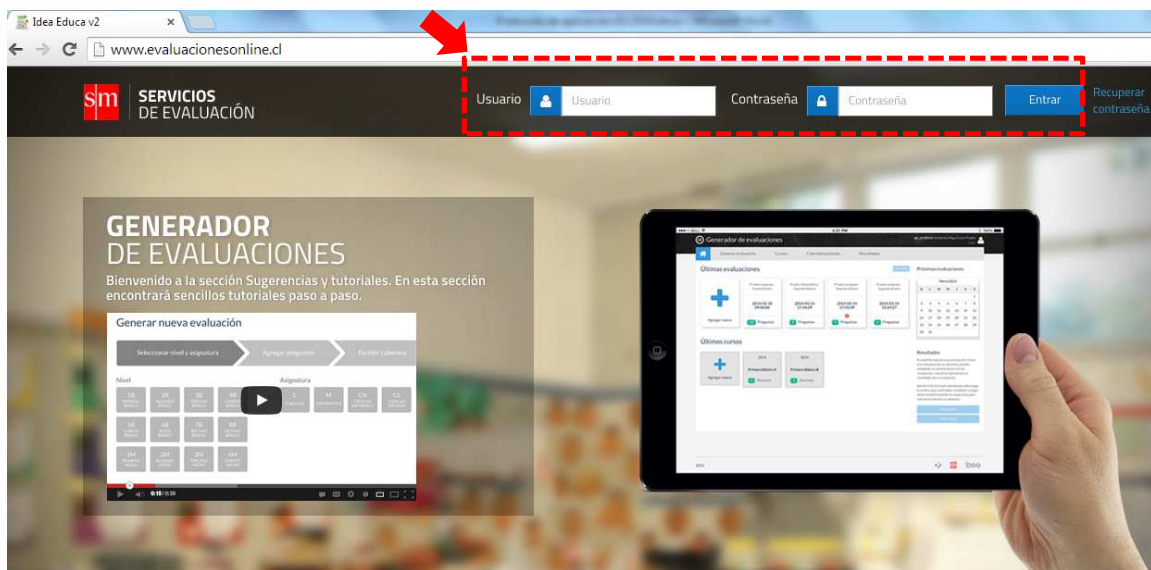
# Protocolo de ingreso a Evaluaciones Online

La plataforma de EVALUACIONES ONLINE considera 4 pasos:



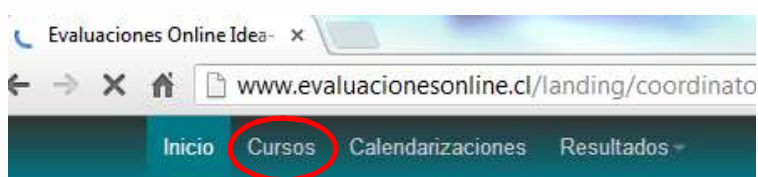
Para entrar al sistema debe ingresar a la página web [www.evaluacionesonline.cl](http://www.evaluacionesonline.cl).

Luego deberá escribir en los espacios en blanco (costado superior derecho) su usuario (su mail) y contraseña de acceso.



## PASO 1: Inscripción de estudiantes

Proceso que permite **cargar planillas de alumnos/as** para que estos se puedan evaluar. Se desplegará la siguiente pantalla:



Usted debe ingresar a **Cursos** y cargar a los alumnos de los cursos a evaluar pinchando la opción **“Agregar Estudiantes”**:



Para realizar la carga de alumnas/os que serán evaluados aparece la opción **Descargar archivo XLS** señalada por la flecha. Pinchada esta opción, se descargará un archivo Excel denominado “modelo” el cual deberá guardarlo en el equipo para realizar el ingreso de los datos solicitados:



## Archivo Excel "Modelo"

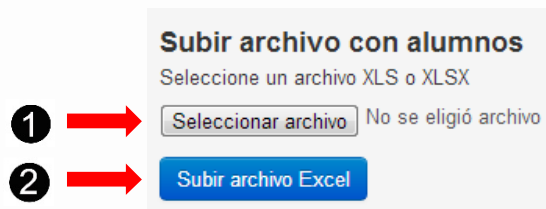
El archivo Excel detalla en la primera fila el formato de la información.

Los puntos son opcionales, el guión es obligatorio	Puede ser en mayúsculas o minúsculas	Puede ser en mayúsculas o minúsculas	Puede ser en mayúsculas o minúsculas	Ingresar SÓLO "F" para Femenino o "M" para Masculino	Ingresar SÓLO desde 1B a 8B (para enseñanza básica) o desde 1M a 4M (para enseñanza media)	Agregar SÓLO una letra
RUT	NOMBRES	APELLIDO PATERNO	APELLIDO MATERNO	SEXO	NIVEL	PARALELO

A modo de ejemplo, se presenta la siguiente tabla:

Los puntos son opcionales, el guión es obligatorio	Puede ser en mayúsculas o minúsculas	Puede ser en mayúsculas o minúsculas	Puede ser en mayúsculas o minúsculas	Ingresar SÓLO "F" para Femenino o "M" para Masculino	Ingresar SÓLO desde 1B a 8B (para enseñanza básica) o desde	Agregar SÓLO una letra
RUT	NOMBRES	APELLIDO PATERNO	APELLIDO MATERNO	SEXO	NIVEL	PARALELO
19.490.692-7	PATRICIO ALEJANDRO	TORRES	DIAZ	M	2M	A
19.489.109-1	RORIGO	DE LA BARRERA	ORTIZ	M	2M	A
19.153.791-2	ANGELA BELEN	SMITH	ARANCIBIA	F	2M	A
19.151.579-K	PEDRO PABLO	PONCE	GRECIET	M	2M	B
19.326.558-8	MARIA DEL ROSARIO	YEVENES	POZO	F	2M	B

Una vez cargada toda la información requerida de los alumnos y cursos en la planilla, subir el archivo de acuerdo a la ruta de acceso donde se guardó:



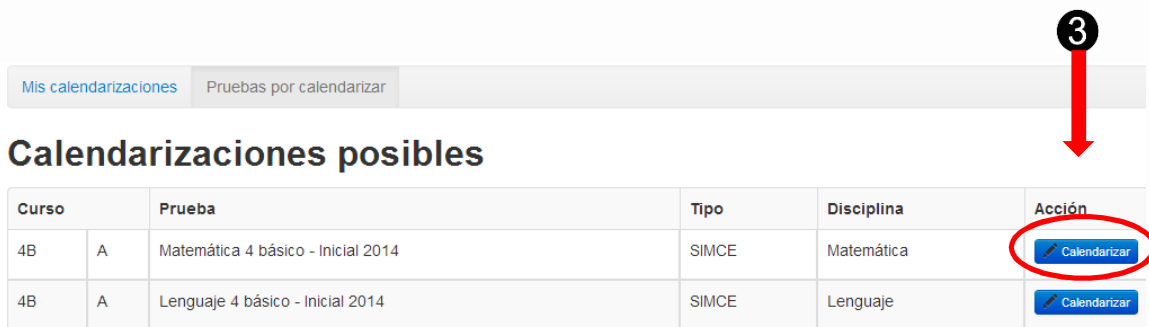
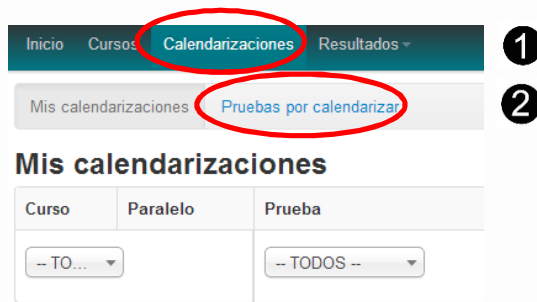
En la parte superior derecha de su pantalla aparecerá un mensaje por unos segundos que le dirá que el archivo se subió correctamente.

## PASO 2: Agendar evaluaciones

A continuación, favor de agendar la fecha y hora de aplicación para que los estudiantes rindan la prueba, de acuerdo al siguiente procedimiento:

Este proceso permite calendarizar pruebas (agendar fechas y horas).

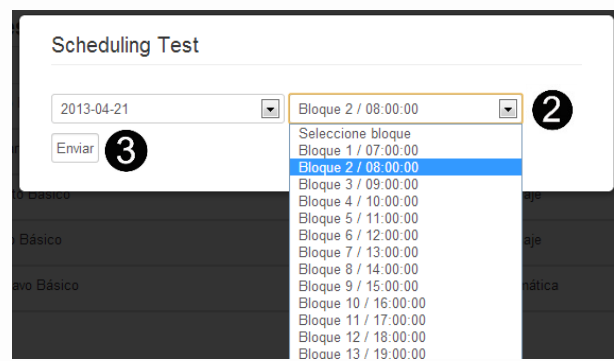
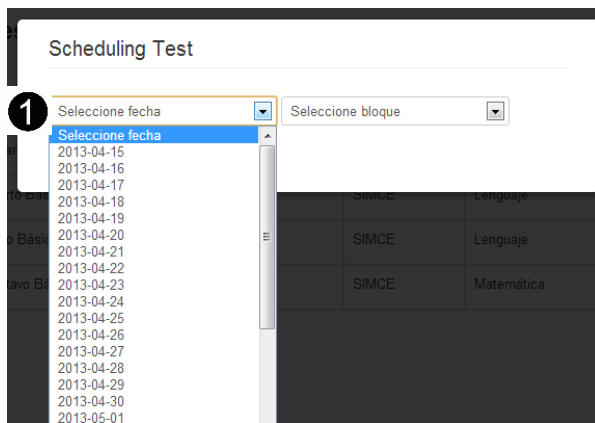
Ir al menú e ingresar en “Calendarizaciones”, luego a “Pruebas por calendarizar”:



Al hacer click en “Calendarizar” podrá optar por la fecha y la hora de la evaluación:

Seleccionar Fecha:

Seleccionar Hora:



Podrá revisar el proceso y la fecha de la evaluación en la opción de “Mis calendarizaciones”:

